


Comunicare în limba română

caiet de lucru
clasa I

Ordinea literelor și a grupurilor de sunete:

A, M, U, N, I, E, R, O, C, Ă, L, Ce, T, S, P, V, Ci, D, Ș, Î, â,
B, J, H, G, Ge, Ț, Z, Gi, F, Che, Chi, X, Ghe, Ghi, K, Q, W, Y



Ne întoarcem la școală.....	3	6. Sunetul și litera â.....	58
1. Unde ai fost în vacanța mare?	3	7. Recapitulare	60
2. Din nou la școală	4	8. Evaluare.....	61
3. Cartea	5	Unitatea 6	62
Unitatea 1. Sunetele din jurul nostru	6	1. Sunetul și literele b, B.....	62
1. Sunetul a. Sunetul e.....	6	2. Sunetul și literele j, J.....	64
2. Sunetul i.....	7	3. Sunetul și literele h, H.....	66
3. Sunetul o. Sunetul u.....	8	4. Sunetul și literele g, G.....	68
4. Sunetul s. Sunetul z.....	9	5. Grupul de litere ge, Ge	70
5. Sunetul r. Sunetul l.....	10	6. Sunetul și literele ț, Ț.....	72
6. Evaluare.....	11	7. Recapitulare	74
Unitatea 2. Învățăm să scriem și să citim!	12	8. Evaluare.....	75
1. Sunetul și literele a, A	12	Unitatea 7	76
2. Sunetul și literele m, M.....	14	1. Sunetul și literele z, Z.....	76
3. Sunetul și literele u, U.....	16	2. Grupul de litere gi, Gi.....	78
4. Sunetul și literele n, N.....	18	3. Sunetul și literele f, F.....	80
5. Recapitulare	20	4. Recapitulare	82
6. Evaluare.....	21	5. Evaluare.....	83
Unitatea 3	22	Unitatea 8	84
1. Sunetul și literele i, I.....	22	1. Grupul de litere che, Che	84
2. Sunetul și literele e, E.....	24	2. Grupul de litere chi, Chi.....	86
3. Sunetul și literele r, R.....	26	3. Sunetul și literele x, X.....	88
4. Sunetul și literele o, O.....	28	4. Grupul de litere ghe, Ghe.....	90
5. Sunetul și literele c, C.....	30	5. Grupul de litere ghi, Ghi	92
6. Recapitulare	32	6. Recapitulare	94
7. Evaluare.....	33	7. Evaluare.....	97
Unitatea 4	34	Unitatea 9	98
1. Sunetul și literele ă, Ă	34	1. Sunetul și literele k, K	98
2. Sunetul și literele l, L.....	36	2. Sunetele și literele q, w, y, Q, W, Y.....	100
3. Grupul de litere ce, Ce.....	38	3. Recapitulare	102
4. Sunetul și literele t, T.....	40	4. Evaluare.....	103
5. Sunetul și literele s, S.....	42	Unitatea 10	104
6. Sunetul și literele p, P.....	44	Numerotarea paginilor, direcții de orientare	
7. Recapitulare	46	în pagină.....	104
8. Evaluare.....	47	Așezarea textului în pagină	105
Unitatea 5	48	Evaluare.....	107
1. Sunetul și literele v, V.....	48	Recapitulare finală	109
2. Grupul de litere ci, Ci.....	50	Anotimpurile își spun povestea.....	109
3. Sunetul și literele d, D.....	52	Ne jucăm!.....	113
4. Sunetul și literele ș, Ș.....	54	Evaluare finală	125
5. Sunetul și literele î, Î.....	56		



1. Unde ai fost în vacanța mare?

1. Colorează imaginile care îți amintesc de locurile vizitate în vacanța mare.

2. Formulează propoziții în legătură cu fiecare imagine.




DESENEAZĂ ÎN SPAȚIUL DAT LOCURILE PE CARE AI FI DORIT SĂ LE VEZI!

1. Denumeste obiectele necesare unui școlar.




Desparte în silabe fiecare cuvânt și spune numărul de silabe!

2. Taie ce nu este necesar într-o clasă de elevi.




3. Scrie și tu! Continuă modelul cu aceleași semne grafice.

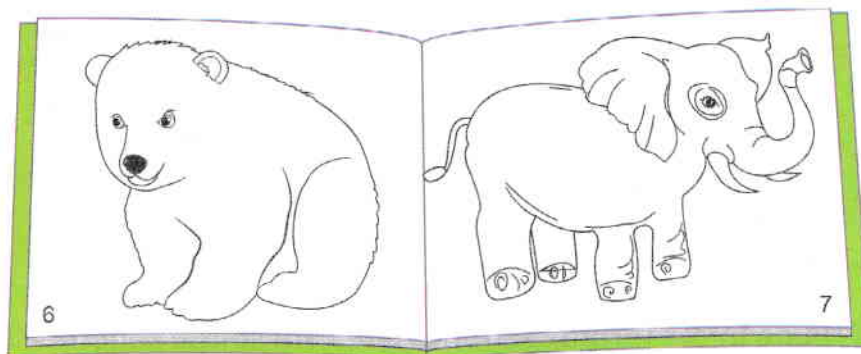


1. Descoperă numerotarea paginilor unei cărți!

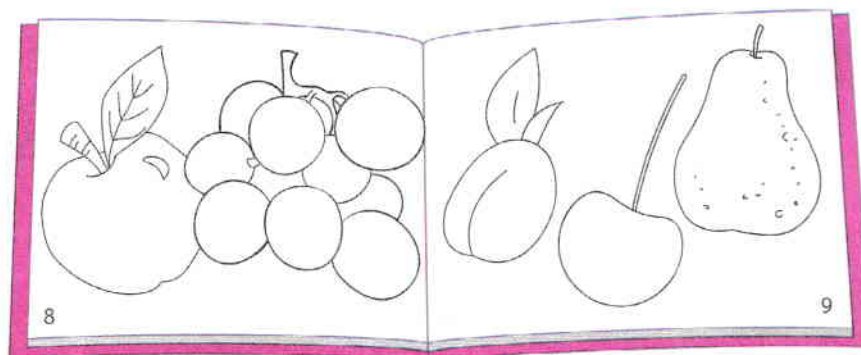
Colorează florile
de la pagina 5.
Alcătuiește propoziții
formate din trei cuvinte
despre florile colorate.



Identifică și colorează
animalul de la pagina 6.
Alcătuiește propoziții
formate din două
cuvinte despre animalul
colorat.



Încercuiește fructul
de pe pagina 9, aflat
în partea dreaptă.
Formulează un enunț
despre un fruct de la
pagina 8.

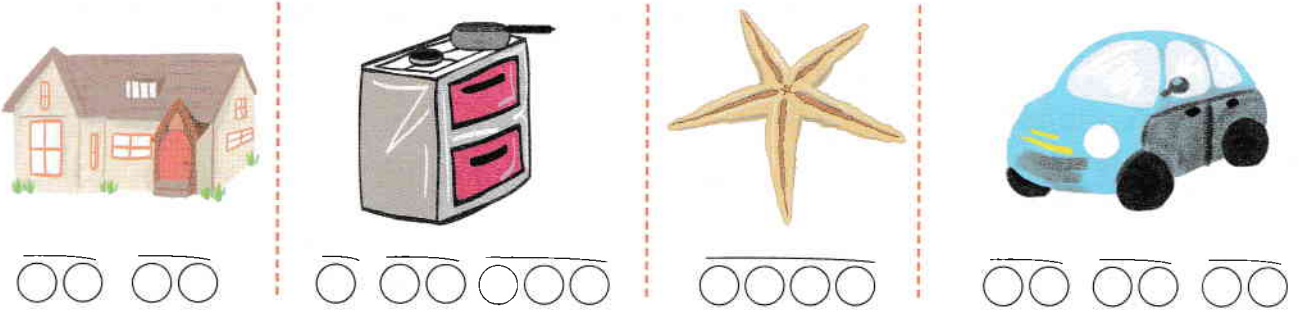


2. Scrie ca un adevărat școlar!


1. Marchează cu X doar imaginile care înfățișează cuvinte ce conțin sunetul a:




2. Colorează bulina corespunzătoare sunetului a.




3. Pune în coș (prin săgeți) fructele care conțin sunetul e (început-interior-sfârșit).




4. Scrie după model!



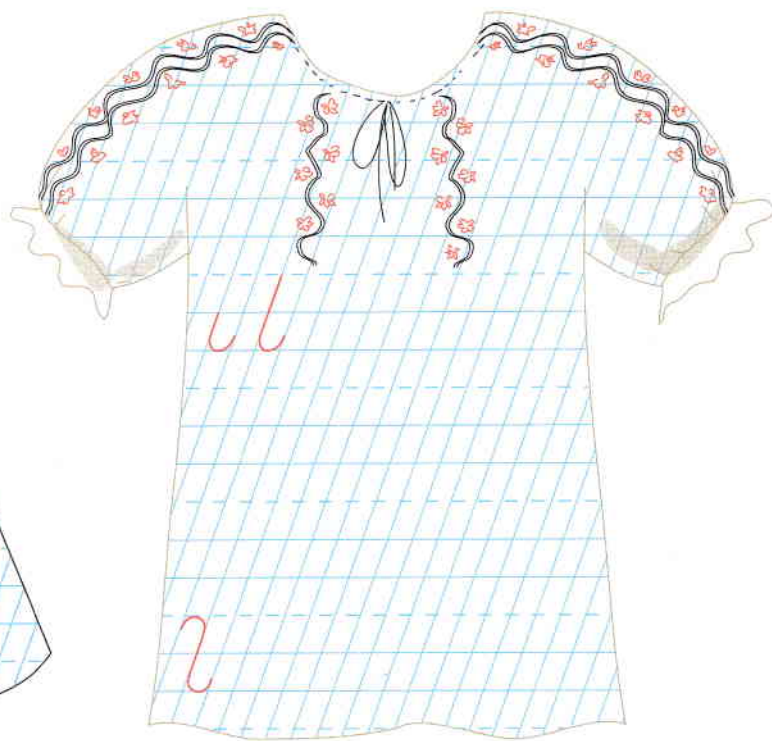
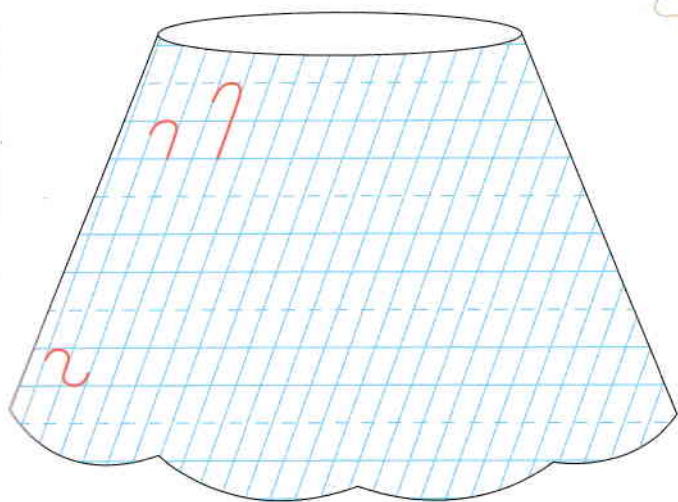
1. Completează semnele care lipsesc, apoi colorează bulina care marchează sunetul i.



2. Colorează imaginile și cuvintele care conțin sunetul i (început-interior-sfârșit).



3. Exersează după model!



1. Colorează cerculețele care corespund sunetului o.



o o o



o o o



o o o o



o o o

2. Unește ce se potrivește!

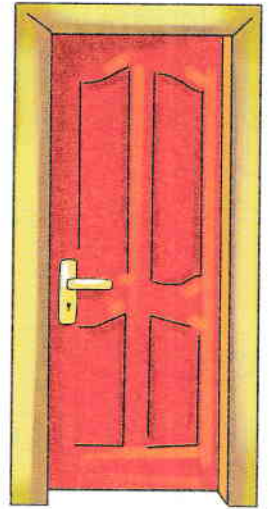



o o o o o o

o o o o o o

o o o o

o o o o



3. Scrie ca un școlar!

o o

o


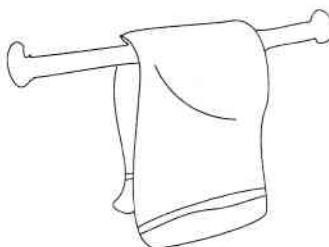

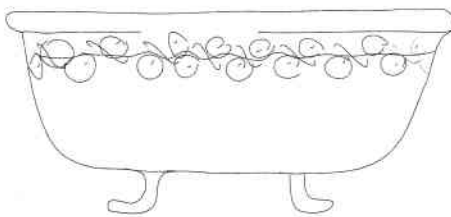
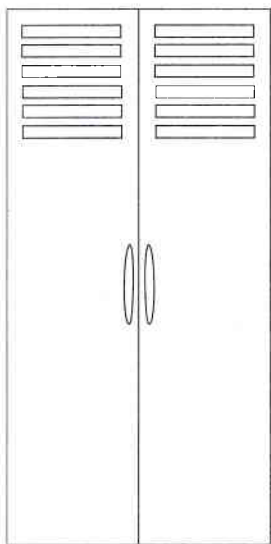


Sunetele-s tot mai grele!
Ce se va face cu ele?
Caută de zor prin casă,
Sușor să recunoască!


Sara, istețică foc...
A găsit patru pe loc.
A văzut târziu suportul,
Pe care stătea prosopul!



1. Colorează toate imaginile ale căror denumiri conțin sunetul s.



2. Marchează cu **X** caseta cu despărțirea corectă în silabe. Fii atent la sunete și la silabe!



○ ○ ○ ○ ○
○ ○ ○ ○ ○



○ ○ ○ ○ ○
○ ○ ○ ○ ○




○ ○ ○ ○ ○
○ ○ ○ ○ ○

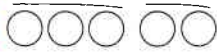


○ ○ ○ ○ ○
○ ○ ○ ○ ○


3. Scrie frumos!



1. Completează semnele care lipsesc, apoi colorează bulina unde auzi sunetul r.



2. Încercuiește florile care conțin sunetul l.



lalea

crin

liliac

ghiocei

panseluță



trandafir

zambilă

mac







gladiolă

3. Scrie ca un școlar!

rl

rl

1. Colorează cerculețele care corespund sunetului s.


					
○ ○ ○ ○ ○ ○	○ ○ ○ ○	○ ○ ○	○ ○ ○ ○ ○	○ ○ ○ ○ ○ ○	○ ○ ○ ○ ○ ○ ○ ○

2. Colorează bulina corespunzătoare sunetului cerut.


● sunetul e

● sunetul o


● sunetul z



○ ○ ○ ○ ○ ○



○ ○ ○ ○ ○ ○



○ ○ ○ ○ ○ ○

3. Exersează elementele grafice învățate!

Handwriting practice area with a red vertical margin line on the left and blue horizontal lines. The area contains several rows of slanted lines for tracing practice.

Foarte bine *Bine* *Suficient*

Ex. 1	🍪🍪🍪🍪🍪🍪	🍪🍪🍪🍪	🍪🍪
Ex. 2	🍪🍪🍪	🍪🍪	🍪
Ex. 3	🍪🍪🍪🍪 🍪🍪🍪🍪	🍪🍪🍪 🍪🍪	🍪🍪

🍪 = un răspuns corect

Cum crezi că te-ai descurcat la rezolvarea exercițiilor? Colorează chipul care exprimă starea ta.





UNITATEA 2. ÎNVĂȚĂM SĂ SCRIEM ȘI SĂ CITIM!

We know

books Sunetul și literele a, A

a

a

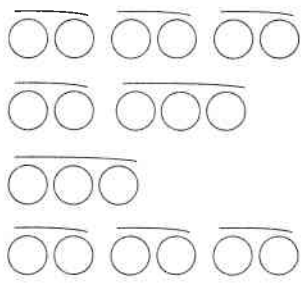
a

a

a

a

1. Unește imaginea cu reprezentarea grafică ce i se potrivește.



2. Completează ce lipsește! Fii atent unde se aude sunetul a și scrie litera corespunzătoare în bulina potrivită.

